

# 未満児(0, 1歳児)の準備物していただくもの

- ◆ 通園カバン…連絡帳、給食袋などを入れて毎日持ち歩きます。  
出し入れしやすい大きめのものを用意してください。  
◎キーホルダーは落としたり壊れたりすることがありますので  
つけないようにしてください。

リュックは物かけ、椅子に掛けにくいのでこちらのタイプをお願いします。



↑  
3  
4  
cm  
↓

←約45cm→

- ◆ 手提げ袋…配布物やタオルの持ち帰りに使します。常時保育園に保管しますので、翌日持たせてください。  
(図はおすすめの大きさです)

## ◆ お昼寝用具


- 敷き布団 } カバーをかけてください
- 枕 } (0, 1歳児はフェイスタオル)

- 枕用タオル (フェイスタオル、汗とり用)
- バスタオル (敷き用)
- バスタオル (掛け用) …夏季に使用
- 毛布 冬季に使用

- \* 枕タオルは毎日、バスタオルは週末に持ちかえりますのでお手入れをお願いします。
- \* 布団は月に一度持ち帰り、お洗濯・日に当てるなどの手入れをお願いします。
- \* 敷き布団の表、裏に大きく記名してください。

## ◆ 着替え

- 着替え袋 (下記のものを入れます)
- 上衣 (トレーナー、Tシャツ類) 2
- ズボン (着脱しやすいもの) 2
- 下着シャツ・パンツ (使うようになってから) 2
- スタイ (必要に応じて) 2
- ガーゼ (授乳用) 3
- 靴下 2
- ナイロン袋 (スーパーの袋) 数枚  
(汚れものをいれるもの、記名をして)



- \* 事故やけが防止のため、フード付きの服、スカート、ワンピース、スカート付ズボンは避けて下さい。
- \* 体のサイズ、および季節に合ったもの、動きやすいものをお願いします。
- \* 汚れものを持ち帰ったら、必ず翌日に補充をお願いします。
- \* ジャンパー、コート類には必ずかけひもを付けてください。

- ◆ おむつ…1枚ずつ大きく記名してください。(1袋単位で持たせてください)

- ◆ おしりふき…詰め替え用1個

- ◆ ティッシュペーパー1箱…ご協力をお願いします。

毎月、月初めに記名して持たせてください。



## ◆ 給食袋

- 巾着袋 (下記のものを入れます)
- おしぼり (毎日清潔なものを濡らして持たせてください)
- おしぼりケース
- 食事用エプロン
- ナイロン袋 1枚 (使用したエプロンを入れます)

- \* 離乳食の進み具合に応じて準備をお願いします。
- \* 離乳食は大体10か月頃、3回食になってからです。
- \* アレルギーのあるお子さんは、遠慮なくお申し出ください。

- ◆ 歯みがき用品…お子さんの状態に合わせて始めます。

- 巾着袋 (下記のものを入れます)
- 歯ブラシ
- コップ

- \* 歯磨き粉は不要です。
- \* 毎日持ち帰りますので、歯ブラシが痛んだら随時新しいものと交換してください

※ 上記のお子様の持ち物すべてに、大きく記名をお願いします。

※ 譲られたものは、名前を書き直してください。



# 未満児(2歳児)の準備物していただくもの

リュックは物かけ、椅子に掛けにくいのでこちらのタイプをお願いします。



↑  
3  
4  
cm  
↓

←約45cm→

- ◆ 通園カバン…連絡帳、給食袋などを入れて毎日持ち歩きます。  
出し入れしやすい大きめのものを用意してください。  
◎キーホルダーは落としたり壊れたりすることがありますので  
つけないようにしてください。

- ◆ 手提げ袋…配布物やタオルの持ち帰りに使します。常時  
保育園に保管しますので、翌日持たせてください。  
(図はおすすめの大きさです)

- ◆ ズック…履きやすく、足に合ったサイズのものを用意してください。

- ◆ ズック袋…毎月の持ち帰り、持ち込みのとき使します。


- ◆ お昼寝用具

- ・敷き布団 } カバーをかけてください
- ・枕 }
- ・枕用タオル (フェイスタオル、汗とり用)
- ・バスタオル (掛け用) …夏季に使用
- ・毛布 冬季に使用

- \* 枕タオルは毎日、バスタオルは週末に持ちかえりますのでお手入れをお願いします。
- \* 布団は月に一度持ち帰り、お洗濯・日に当てるなどの手入れをお願いします。
- \* 敷き布団の表、裏に大きく記名してください。

- ◆ 着替え

- ・着替え袋 (下記のものを入れます)
- ・上着 (トレーナー、Tシャツ類) 2
- ・ズボン (着脱しやすいもの) 2
- ・下着シャツ・パンツ (使うようになってから) 2
- ・靴下 2
- ・ナイロン袋 (スーパーの袋) 数枚  
(汚れものをいれるもの、記名をして)



- \* 事故やけが防止のため、フード付きの服、スカート、ワンピース、スカート付ズボンは避けてください。
- \* 体のサイズ、および季節に合ったもの、動きやすいものをお願いします。
- \* 汚れものを持ち帰ったら、必ず翌日に補充をお願いします。
- \* ジャンパー、コート類には必ずかけひもを付けてください。

- ◆ おむつ…1枚ずつ大きく記名してください。  
(1袋単位で持たせてください)


- ◆ おしりふき…詰め替え用1個

- ◆ ティッシュペーパー1箱…ご協力をお願いします。

毎月、月初めに記名して持たせてください。

- ◆ 給食袋

- ・巾着袋 (下記のものを入れます)
- ・おしぼり (毎日清潔なものを濡らして持たせてください)
- ・おしぼりケース
- ・食事用エプロン
- ・ナイロン袋 1枚 (使用したエプロンを入れます)



- \* アレルギーのあるお子さんは、遠慮なくお申し出ください。

- ◆ 歯みがき用品

- ・巾着袋 (下記のものを入れます)
- ・歯ブラシ
- ・コップ

- \* 歯磨き粉は不要です。
- \* 毎日持ち帰りますので、歯ブラシが痛んだら随時新しいものと交換してください

※ 上記のお子様の持ち物すべてに、大きく記名をお願いします。

※ 譲られたものは、名前を書き直してください。

