


未満児(0, 1, 2歳児)の準備していただくもの

- ◆ 通園カバン…連絡帳、給食袋などを入れて毎日持ち歩きます。
出し入れしやすい大きめのものを用意してください。
◎キーホルダーは落としたり壊れたりすることがありますので
つけないようにしてください。

リュックは物かけ、椅子に掛けにくいのでこちらのタイプをお願いします。



↑ 34cm ↓

←約45cm→


- ◆ 手提げ袋…配布物やタオルの持ち帰りに使します。常時
保育園に保管しますので、翌日持たせてください。
(図はおすすめの大きさです)

- ◆ お昼寝用具
 - 敷き布団 } カバーをかけてください
 - 枕 } (0, 1歳児はフェイスタオル)
 - 枕用タオル (フェイスタオル、汗とり用)
 - バスタオル (敷き用)
 - バスタオル (掛け用) …夏季に使用
 - 毛布 冬季に使用


- * 枕タオルは毎日、バスタオルは週末に持ちかえりますのでお手入れをお願いします。
- * 布団は月に一度持ち帰り、お洗濯・日に当てるなどの手入れをお願いします。
- * 敷き布団の表、裏に大きく記名してください。

- ◆ 着替え
 - 着替え袋 (下記のものを入れます)
 - 上衣 (トレーナー、Tシャツ類) 2
 - ズボン (着脱しやすいもの) 2
 - 下着シャツ・パンツ (使うようになってから) 2
 - スタイ (必要に応じて) 2
 - ガーゼ (授乳用) 3
 - 靴下 2
 - ナイロン袋 (スーパーの袋) 数枚
(汚れものをいれるもの、記名をして)

- * 事故やけが防止のため、フード付きの服、スカート、ワンピース、スカート付ズボンは避けて下さい。
- * 体のサイズ、および季節に合ったもの、動きやすいものをお願いします。
- * 汚れものを持ち帰ったら、必ず翌日に補充をお願いします。
- * ジャンパー、コート類には必ずかけひもを付けて下さい。



- ◆ おむつ…1枚ずつ大きく記名してください。(1袋単位で持たせてください)
- ◆ おしりふき…詰め替え用1個
- ◆ ティッシュペーパー1箱…ご協力をお願いします。
毎月、月初めに記名して持たせてください。



- ◆ 給食袋
 - 巾着袋 (下記のものを入れます)
 - おしぼり (毎日清潔なものを濡らして持たせてください)
 - おしぼりケース
 - 食食用エプロン
 - ナイロン袋 1枚 (使用したエプロンを入れます)

- * 離乳食の進み具合に応じて準備をお願いします。
- * 離乳食は大体10か月頃、3回食になってからです。
- * アレルギーのあるお子さんは、遠慮なくお申し出ください。

- ◆ 歯みがき用品…お子さんの状態に合わせて始めます。
 - 巾着袋 (下記のものを入れます)
 - 歯ブラシ
 - コップ

- * 歯磨き粉は不要です。
- * 毎日持ち帰りますので、歯ブラシが痛んだら随時新しいものと交換して下さい

※ 上記のお子様の持ち物すべてに、大きく記名をお願いします。
※ 譲られたものは、名前を書き直してください。

